

ECLIPSE CROSS



**MITSUBISHI
MOTORS**
Drive your Ambition



Mitsubishi Motors - Митсубиши Моторс





ECLIPSE CROSS

**ЭФФЕКТИВНЫЙ И УЗНАВАЕМЫЙ ECLIPSE CROSS
ВЫДЕЛЯЕТСЯ ИЗ ПОТОКА, ЗАСТАВЛЯЯ ОБРАЩАТЬ
НА СЕБЯ ВНИМАНИЕ**

«С того дня, как мы начали переосмысливать новый Eclipse Cross, мы хотели усовершенствовать дорожные характеристики и экологичность, сочетав их с выдающимся стилем, который выведет этот кроссовер на новый уровень», заявил Миоура Уэхара, Главный специалист ММС, ответственный за разработку нового Eclipse Cross. «— Помимо современного экстерьера и удобного, „умного“ интерьера, легендарная система Super All Wheel Control (S-AWC) Mitsubishi Motors гарантирует, что у водителя всегда всё будет под контролем в любом путешествии».

Внешний облик Eclipse Cross отличается значительными улучшениями стиля, создавая привлекательный внешний вид современного кроссовера. Ни один автомобиль Mitsubishi ещё не был так продуман с точки зрения дизайнера. Eclipse Cross выводит стиль марки на новый уровень. В результате получился автомобиль, точные и плавные линии которого делают его мощным, уважаемым и таким уникальным.

Обтекаемый силуэт находит продолжение и в обновлённой двери багажника и заднего стекла, придавая кроссоверу более премиальный стиль, улучшая обзор и завершая свежий запоминающийся облик автомобиля.

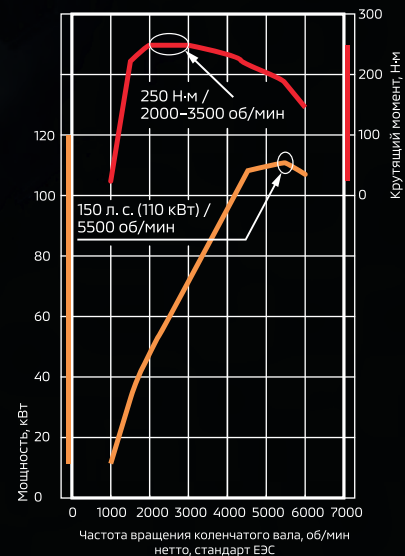
ДВИГАТЕЛИ

1,5T

БЕНЗИНОВЫЙ ДВИГАТЕЛЬ 1,5 ЛИТРА
С ТУРБОАДДУВОМ И НЕПОСРЕДСТВЕННЫМ
ВПРЫСКОМ ТОПЛИВА

Для модели Eclipse Cross был разработан новый четырехцилиндровый двигатель MIVEC. Основной приоритет при создании двигателя – ходовые характеристики и плавность работы. Что особенно важно, этот новый двигатель, получивший обозначение 4B40, имеет очень пологую кривую изменения крутящего момента в диапазоне от 1500 до 4000 об/мин. Имеющий рабочий объем 1,5 л двигатель мгновенно реагирует на действия водителя педалью газа. Такая скорость реакции обеспечена, в частности, конструктивной интеграцией головки блока цилиндров и выпускного коллектора, системой регулировки фаз газораспределения MIVEC как для впускного, так и для выпускного тракта, компактными размерами турбоагнетателя, имеющего электропривод перепускного клапана (вейстгейта), и так далее вплоть до полых стержней выпускных клапанов, наполненных натрием, как на последней серии Lancer Evolution Final Edition.

1,5T DOHC MIVEC



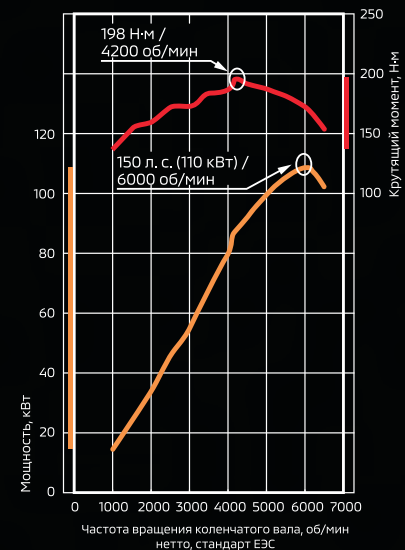


MIVEC

2,0L БЕНЗИНОВЫЙ ДВИГАТЕЛЬ 2,0 ЛИТРА

Так же для обновленного Eclipse Cross был адаптирован классический атмосферный двухлитровый двигатель мощностью 150 л.с. 4B11, он имеет небольшой вес благодаря алюминиевому блоку цилиндров и позволяет Eclipse Cross быть впечатляюще динамичным. Инновационная электронная система управления фазами газораспределения MIVEC. Система позволяет управлять наполнением топливно-воздушной смесью камер сгорания. На низких оборотах двигателя система обеспечивает экономичный режим работы, на средних – максимальный крутящий момент, на максимальных оборотах – максимальную мощность.

2,0 DOHC MIVEC



ВАРИАТОР С РЕЖИМОМ SPORT MODE
С 8 СТУПЕНЯМИ ПЕРЕКЛЮЧЕНИЯ

ТРАНСМИССИЯ


НОВАЯ СИСТЕМА УПРАВЛЕНИЯ ПЕРЕКЛЮЧЕНИЯМИ STEP-UP СНИЖАЕТ
ЭФФЕКТ ЗАДЕРЖКИ, ТИПИЧНЫЙ ДЛЯ ВАРИАТОРНЫХ ТРАНСМИССИЙ

Вариаторная коробка передач (CVT) с восемью фиксированными скоростями в спортивном режиме Sport Mode

Данный вариант трансмиссии предлагается в сочетании с бензиновым двигателем рабочим объемом 1,5 литра. Он предусматривает принудительное ручное включение режима Sport Mode. За счет эмуляции восьми фиксированных передач режим Sport Mode обеспечивает сближенный ряд передаточных чисел, суммарно перекрывающих достаточно широкий диапазон и позволяющих максимально использовать потенциал двигателя.

Управление вариатором CVT осуществляется при помощи новой системы управления переключениями Step-up, позволяющей снизить эффект задержки, типичный для вариаторных трансмиссий, создающих впечатление, что обороты двигателя опережают работу вариатора. Логика переключений системы Step-up позволяет создавать ощущение энергичного разгона благодаря использованию незначительных быстрых изменений тяги. За счет такого алгоритма работы создается ощущение, что вариатор CVT переключает передачи, как традиционная автоматическая коробка передач. Для версии с бензиновым двигателем рабочим объемом 2,0 литра, происходит эмуляция шести фиксированных передач.





S-AWC

Super All Wheel Control

Система полного привода S-AWC, разработанная компанией Mitsubishi Motors, распределяет крутящий момент и тормозное усилие в оптимальном соотношении между четырьмя колесами в зависимости от дорожных условий. Но S-AWC это не просто система стабилизации, которая притормаживает отдельные колеса, подавляя занос в начальной стадии. Действие S-AWC основано на увеличении крутящего момента на внешнем по отношению к повороту колесе. Полученный в результате момент вращения как бы «доворачивает» автомобиль в сторону поворота. В Eclipse Cross с системой полного привода S-AWC вы будете чувствовать себя уверенно на любой дороге и в любую погоду.

ПОЛНЫЙ ПРИВОД

СИСТЕМА S-AWC МОДЕЛИ ECLIPSE CROSS ПРЕДУСМАТРИВАЕТ ТРИ РЕЖИМА ДВИЖЕНИЯ, ПЕРЕКЛЮЧЕНИЕ МЕЖДУ КОТОРЫМИ ОСУЩЕСТВЛЯЕТСЯ ПРИ ПОМОЩИ КНОПКИ, РАСПОЛОЖЕННОЙ НА ЦЕНТРАЛЬНОЙ КОНСОЛИ



Mitsubishi Eclipse Cross идеально приспособлен к российским условиям. Система S-AWC предусматривает три режима движения:

– В обычных условиях движения система полного привода (4WD) использует экономичный режим NORMAL для управления потоком крутящего момента и обеспечения наибольшей экономии топлива. Если она распознает поверхность с низким коэффициентом сцепления или другие затрудненные условия, она автоматически распределяет больше крутящего момента на задние колеса, обеспечивая лучшую стабильность автомобиля.

– Режим «Снег» (SNOW) предназначен для движения по снегу или другим скользким покрытиям и помогает сохранять полный контроль над автомобилем в любое время года.

– Режим «Гравий» (GRAVEL) обеспечивает максимальную производительность системы полного привода для движения по сложным покрытиям, плохим дорогам или для того, чтобы высвободить автомобиль, который застрял в грязи или снегу.

УДОБСТВО И КОМФОРТ



В зависимости от комплектации, внешний вид и оборудование салона могут отличаться от представленного на изображении.

Подогрев руля



Подогрев лобового стекла




Подогрев передних и задних сидений



Премиальная аудиосистема
Mitsubishi Power Sound System



СИСТЕМЫ БЕЗОПАСНОСТИ



СИСТЕМА ПРЕДОТВРАЩЕНИЯ СТОЛКНОВЕНИЙ ПРИ ПАРКОВКЕ

ULTRASONIC MISACCELERATION MITIGATION SYSTEM (UMS)

Система предотвращает внезапное ускорение и снижает тяжесть столкновений, если определяет, что перед Вашим автомобилем или позади него на расстоянии до 4 м находится другой автомобиль или иное препятствие. Система срабатывает, если педаль акселератора нажимается быстро и очень сильно. Система активна, когда автомобиль неподвижен, движется передним или задним ходом со скоростью до 10 км/ч.

СИСТЕМА КОНТРОЛЯ СЛЕПЫХ ЗОН

BLIND SPOT WARNING (BSW)

Система предупреждения о наличии препятствий в мертвых зонах — это система, которая предупреждает водителя об автомобиле в соседнем ряду, который может быть не виден в наружное зеркало заднего вида.



СИСТЕМА ПОМОЩИ ПРИ ТРОГАНИИ НА ПОДЪЕМЕ

HILL START ASSIST (HSA)

Система помощи при трогании на подъеме облегчает процесс трогания на крутом подъеме, предотвращая откатывание автомобиля назад. Система удерживает тормозное усилие в течение 2 секунд, пока Вы переносите ногу с педали тормоза на педаль акселератора.

ОРИГИНАЛЬНЫЕ АКСЕССУАРЫ

ШИРОКИЙ ВЫБОР ОРИГИНАЛЬНЫХ АКСЕССУАРОВ ПОЗВОЛИТ ДОПОЛНИТЬ
ОБЛИК ВАШЕГО ECLIPSE CROSS

ЭКСТЕРЬЕР




Наклейка на капот
Серебристая
MZ576872EX



Наклейка на капот
Черная
MZ576873EX



Аэродинамическая накладка переднего бампера
Черная с красной полосой
MZ576848EX



Аэродинамические пороги
Черные с красной полосой
MZ576852EX



Аэродинамическая накладка заднего бампера
Черная с красной полосой
MZ576850EX



Накладки на боковые зеркала
Под карбон
MZ576830EX



Накладки на ручки дверей
Комплект, передние и задние. Хромированные
MZ576690EX



Накладки на боковые зеркала
Хромированные
MZ576689EX



Боковые нижние молдинги на двери
Хромированные
MZ538346EX

ИНТЕРЬЕР



Комплект текстильных ковров
Классик
MZ314994



Комплект текстильных ковров
Элеганс
MZ314997



Комплект резиновых ковров
С бортом
MZ353031



Накладки порогов передних и задних дверей
Нержавеющая сталь с белой LED подсветкой
MZ590877EX



Накладки на панели дверей
Черные. Комплект, передние и задние
MZ360571EX



Подсветка пола салона
Зона передних сидений
MZ590878EX



Поддон багажника
MZ353046

БЕЗОПАСНОСТЬ И ЗАЩИТА




Аварийный комплект Universal
RU000001

Знак аварийной остановки
MZ312957

Аварийный комплект Lux
RU000002



Автомобильное кресло
Mitsubishi Duo Plus с ISOFIX
9-18 кг, от 8 месяцев до 4 лет
MZ313045B



Защита двигателя
Сталь 2 мм
MZ353044



Брызговики передние
Комплект
MZ531447EX



Защитная накладка заднего бампера
Карбон
MZ576853EX

Защитная пленка заднего бампера
Черная Прозрачная
MZ315154 MZ315155



Подкрылки
Комплект
MZ353029

ТРАНСПОРТИРОВКА И ДОСУГ



Дуги багажника поперечные
С замком, аэродинамический дизайн
MZ315000



Платформа для багажника
Аэродинамический дизайн, алюминий с противоскользящими вставками
MZ314891



КРУЖКА АВТОМОБИЛЬНАЯ



БРЕЛОК СО СВЕТОДИОДНЫМ
ФОНАРИКОМ

СУВЕНИРЫ С СИМВОЛИКОЙ MITSUBISHI MOTORS

МОДЕЛЬ АВТОМОБИЛЯ A TYPE



ЗОНТ

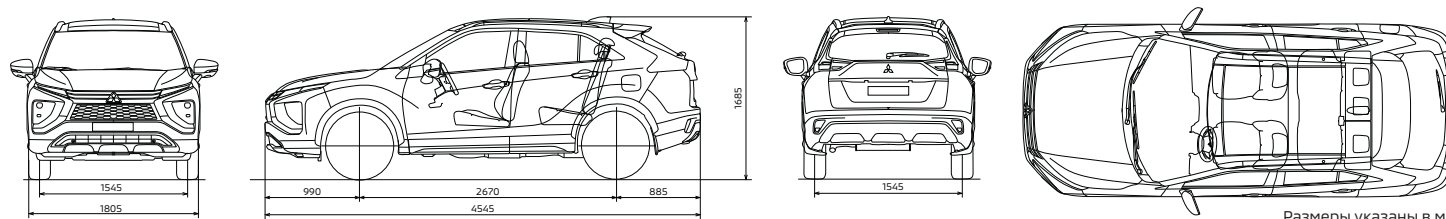
СТАНДАРТНОЕ ОБОРУДОВАНИЕ

Двигатель	2,0L MIVEC		1,5T MIVEC
	CVT		
	2WD	2WD	4WD
Комплектация	Intense	Instyle	Ultimate
Система полного привода Super All-Wheel Control	-	-	■
Электронный стояночный тормоз (EPB) с функцией удержания при остановке (Autohold)	■	■	■
ASTC – динамическая система курсовой устойчивости и противобуксовочная система	■	■	■
Hill Start Assist (HSA) – система помощи при подъеме	■	■	■
Фронтальные подушки безопасности для водителя и переднего пассажира	■	■	■
Боковые подушки + шторки безопасности + подушка безопасности для коленей водителя	■	■	■
RCTA – система предупреждения об опасности наезда сзади	-	■	■
UMS – система предотвращения столкновений при парковке	-	■	■
Камеры кругового обзора	-	■	■
Датчики парковки	-	■	■
Боковые зеркала заднего вида с электроприводом и обогревом	■	■	■
Электропривод складывания боковых зеркал заднего вида	■	■	■
Омыватели фар	■	■	■
Легкосплавные колесные диски 18"	■	■	■
Тонированные стекла (заднее и задние боковые)	■	■	■
Светодиодные фары	■	■	■
Светодиодные дневные ходовые огни	■	■	■
Светодиодные передние противотуманные фары	■	■	■
Полноразмерное легкосплавное запасное колесо 18"	■	■	■
Верхняя часть интерьера выполнена в черном цвете	-	-	■
Подрулевые переключатели коробки передач	■	■	■
Кнопки управления аудиосистемой на рулевом колесе	■	■	■
Круз-контроль с кнопками управления на рулевом колесе	■	■	-
ACC – адаптивный круз контроль	-	-	■
Кожаная отделка руля	■	■	■
Подогрев рулевого колеса	■	■	■
Комбинированная отделка салона натуральной и синтетической кожей	-	-	■
Отделка салона тканью	■	-	-
Подогрев передних и задних сидений	■	■	■
Электропривод водительского сиденья	■	■	■
Подлокотник с двумя подстаканниками для задних пассажиров	■	■	■
Передние и задние электростеклоподъемники дверей	■	■	■
6 динамиков	■	-	-
Премиальная аудиосистема Mitsubishi Power Sound System (8 динамиков + усилитель)	-	■	■
Система HandsFree Bluetooth с кнопками управления на руле	■	■	■
Мультимедийная система Mitsubishi Connect с интеграцией смартфона	■	■	■
BSW - индикатор мониторинга "слепых" зон в боковых зеркалах"	-	■	■
Keyless Operation System (KOS) – система дистанционного доступа в автомобиль и запуска двигателя кнопкой без ключа	■	■	■
Камера заднего вида	■	-	-
Датчики света и дождя	■	■	■
Двухзонный климат-контроль	■	■	■
Ветровое стекло с электроподогревом	■	■	■
Панорамная крыша с электрическим люком	-	-	■

ТЕХНИЧЕСКИЕ ХАРАКТЕРИСТИКИ

	2,0L MIVEC	1,5 Turbo MIVEC
Двигатель	CVT	
Трансмиссия	CVT	
Привод	2WD	4WD
Комплектация	Intense	Ultimate
Двигатель	Instyle	
Тип топлива	Бензин, АИ-92	
Рабочий объем, см ³	1998	1499
Клапанный механизм	DOHC (два верхних распредвала) с электронной системой управления фазами газораспределения MIVEC и турбонагнетателем для двигателя 1,5T, привод GPM – цепь	
Экологический класс	5	6
Максимальная мощность, л. с. (кВт) / мин ⁻¹	150 (110) / 6000	150 (110) / 5500
Максимальный крутящий момент, Н·м / мин ⁻¹	198 / 4200	250 / 2000-3500
Расход топлива, трасса / город / смешанный, л/100 км	6,7 / 10,1 / 8,0	6,5 / 9,8 / 7,7
Емкость бака, л	63	60
Макс. скорость, км/ч	188	195
Разгон до 100 км/ч, с	11,9	11,4
Подвеска	Стойка МакФерсон со стабилизатором поперечной устойчивости Многорычажная со стабилизатором поперечной устойчивости	
Подвеска передняя, тип	Стойка МакФерсон со стабилизатором поперечной устойчивости	
Подвеска задняя, тип	Многорычажная со стабилизатором поперечной устойчивости	
Габаритные размеры и масса		
Длина / Ширина / Высота, мм	4545 / 1805 / 1685	
Дорожный просвет, мм	199	
Колесная база, мм	2670	
Объем багажного отделения, л (VDA)	331	
Снаряженная масса, кг	1535	1595
Максимальная масса прицепа, оборудованного тормозами, кг	1600	
Минимальный радиус разворота, м	5.3	
Шины и диски		
Шины	225/55R18	
Диски	18 × 7.0J	
Запасное колесо	Полноразмерное	

ГАБАРИТНЫЕ РАЗМЕРЫ



Размеры указаны в мм

ECLIPSE CROSS

23

ВЫБЕРИ СВОЙ ЦВЕТ



Белый бриллиант [W85]



Серый металлик [U17]



Красный перламутр [P62]

5 сентября 2022 4:01 PM

ECLIPSE CROSS

MITSUBISHI MOTORS

TOO «ММС Каз»
Дистрибьютор Mitsubishi Motors в Республике Казахстан.
Республика Казахстан, 050000, г. Алматы,
Алмалинский район, ул. Толе Би, д. 69, пом. 0
Тел.: +7 (495) 967-96-72. Факс: +7 (495) 785-19-52. www.mitsubishi-motors.kz

TOO «ММС Каз» является дистрибьютором автомобилей, запасных частей, дополнительного оборудования и аксессуаров Mitsubishi на территории Республики Казахстан. Информация, содержащаяся в данном каталоге, действительна на момент его составления. Mitsubishi Motors Corporation оставляет за собой право в любое время без предварительного уведомления вносить изменения в конструкцию, комплектацию и технические характеристики производимых автомобилей, дополнительно оборудовать их, не распространяя эти изменения на ранее выпущенные автомобили, изменять спецификации, каталожные номера и характеристики запасных частей, дополнительного оборудования и аксессуаров в любой момент. Указанные технические характеристики измерены Mitsubishi Motors Corporation и могут несколько отличаться от характеристик Вашего автомобиля Mitsubishi. Некоторое показанное оборудование может отличаться по виду и наличию в зависимости от рынка сбыта. В разных странах комплектация автомобиля может различаться. Указанные в каталоге товары предназначены для автомобилей ECLIPSE CROSS 2022 модельного года. Цвета и размеры товаров являются приблизительными и могут отличаться от цветов и размеров реальных товаров. Обращаем Ваше внимание на то, что данная брошюра носит исключительно информационный характер и ни при каких условиях не является публичной офертой, определяемой положениями Статьи 395 Гражданского кодекса Республики Казахстан. Показанные в брошюре автомобили могут быть оснащены дополнительным оборудованием. Пожалуйста, обращайтесь к авторизованному дилеру автомобилей Mitsubishi в Вашем регионе или официальному дистрибьютору автомобилей Mitsubishi для получения информации о ценах, характеристиках, комплектации и дополнительном оборудовании автомобилей Mitsubishi, а так же о наличии и возможности приобретения запасных частей. Условия гарантии на автомобили Mitsubishi, официально поставляемые в Республику Казахстан, указаны в сервисной книжке автомобиля. Также Вы можете ознакомиться с ними у дилера автомобилей Mitsubishi. Дополнительную информацию можно получить на интернет-сайте www.mitsubishi-motors.kz и на сайтах региональных дилеров автомобилей Mitsubishi. Все права защищены. Товар сертифицирован. Митсубиси Моторс.